

AkzoNobel Spectrofotometre -Hatırlanması gereken ipuçları



AkzoNobel

Tomorrow's Answers Today

1 Yüzey Temizliği



Yüzeyi iyice temizleyiniz

- Tamir bölgesinin temizlenmesi
- Bitişik bölgelerin temizlenmesi


2 Polişleme



Yüzeyi cilalayınız

- Poliş kullanınız
- Bitişik bölgeleri de polişleyiniz

3 Sıcaklık



Spektrofotometreyi ve paneli aynı ortam sıcaklığında tutmaya gayret ediniz.

- Ölçüm sıcaklık 10°C ve 40°C arasında olmalı


4 Piller



Tam şarjlı piller kullanınız

- Çoklu ölçüm yapabilmek için

5 Kalibrasyon-haftalık



Cyan etalon seti ile haftalık kalibrasyon yapınız

- Cihazı cyan etalon üzerine koyunuz ve kalibrasyon yapınız

* Ayrıca cihaz belirttiği zaman kalibrasyon yapınız!

6 Kalibrasyon-aylık/haftalık



Kalibrasyon aylık/haftalık

1. Cihazı siyah kutunun üzerine koyunuz ve kalibrasyon yapınız.
2. Cihazı beyaz etalon üzerine koyunuz ve kalibrasyon yapınız.


7 Kullanım



Cihazı temiz tutunuz!

- Boyalı eller ile kullanmayınız
- "Operation" butonunu kullanınız


8 Koruma kapağı



Koruma kapağını sürekli kapalı tutunuz

- Tozlanmaya karşı optimum koruma için

9 Cihazın saklanması



Kutu içinde saklayınız

- Cihazın hasarlanma riskini azaltır